

ポストカード印刷 ラフ(手書き)原稿 ご入稿セット

※手書き原稿を弊社にて活字に起こし
レイアウトをするコースです。

選べる用紙は7タイプ!!

ご注文前に用紙見本での**試しプリント・試し書き**を
必ず済ませてから用紙をお選びください。

Cタイプ

両面コート紙
(四六判220kg)
普通はがき1枚 4.0g
厚さ:0.28mm

両面に少し光沢があり、程よい白色度。厚みも感じられます。
色の再現性には両面ともですくれており、写真印刷に適しています。
※**インクジェットプリンター不可(宛名等の印字に不適応)**。
宛名等は油性ペンや油性ボールペンで書かれることをお勧めします。

Mタイプ

マットポスト紙
(四六判180kg)
普通はがき1枚 4.0g
厚さ:0.26mm

両面ともマットな質感が特徴の用紙です。高白色で、落ちついた
無光沢な仕上がりなので、日本画・水彩画・版画・パステル画・デザイン
カード等に適しています。
※**インクジェットプリンター不可(宛名等の印字に不適応)**。

Sタイプ

片面ミラーコート紙
(四六判180kg)
普通はがき1枚 3.0g
厚さ:0.24mm

光沢のあるミラー面は色の再現性に優れ、油彩画・写真印刷に最適。
切手面をインクジェットプリンターで印字される方にお勧めします。

SPタイプ

ミラーコート紙
(四六判180kg)
普通はがき1枚 3.5g
厚さ:0.27mm

Sタイプのミラー面にPPフィルム貼りしてグロス感アップ(ポリプロピレンのフィルム)。色に深みが出て強度も増します。
保管状態の湿度・温度が原因で紙がカールするのが難点です。
切手面のインクジェットプリンターによる宛名印字が可能です。

CPタイプ

アートミラー紙
(四六判220kg)
普通はがき1枚 4.5g
厚さ:0.31mm

Cタイプの片面にPPフィルム貼りしてグロス感アップ(ポリプロピレンのフィルム)。色に深みが出て強度も増します。
保管状態の湿度・温度が原因で紙がカールすることもあります。
※**インクジェットプリンター不可(宛名等の印字に不適応)**。
宛名等は油性ペンや油性ボールペンで書かれることをお勧めします。

ヴァンヌーボ

ファンナーボVGホワイト
(四六判195kg)
普通はがき1枚 3.0g
厚さ:0.28mm

印刷適性と紙の質感という相反する性質を高いレベルで両立させた
高級印刷用紙のファインペーパー。印刷部分にグロス感があり、立体
感や瑞々しさを感じる仕上がり。
※**インクジェットプリンター不可(宛名等の印字に不適応)**。

竹はだ

竹はだGA
(四六判180kg)
普通はがき1枚 3.0g
厚さ:0.32mm

竹を使用した非木材パルプが配合され、軽いののに厚みを感じる嵩高
(かさだか)紙です。紙色は薄いクリーム色。印刷はラフな風合いで
素朴な仕上がりになります。
※**インクジェットプリンター不可(宛名等の印字に不適応)**。

※併記されている用紙の厚さと重さは目安です(当社計測、若干の誤差はご容赦願います)

入稿時に必要なもの ※必要原稿が全て揃ってから作業がスタートとなります。

- **【必須】** ポストカード注文票 → P4 (切り取ってお送り下さい。)
- **【必須】** ラフ (手書き) デザイン原稿用紙 → P6, P7 (切り取ってお送り下さい。)
- **【必要であれば】** 写真原稿
〔プリント写真[※] or ポジフィルム / 写真データ / 原画 (※50×60cm厚さ2cm以内)〕
- **【必要であれば】** 色見本

※ネガフィルムでのご注文はお受けしておりません。

文字・デザイン原稿について

- ・カタログ内の【ラフ(手書き)デザイン原稿用紙】へ必要事項ご記入ください。
- ・間違いやすい漢字(旧漢字など)やアルファベットは分かりやすくハッキリとお書きください。
- ・年号/日付/曜日に誤りがないかを必ずご確認ください。
- ・前回弊社で作成したハガキから修正がある場合は、変更の箇所のみご記入頂き前回のハガキを必ず同封ください。
- ・書体や文字サイズにご指示がない場合は弊社でレイアウトさせていただきます。
(指示がある場合でも、レイアウトに不具合が生じる場合は変更させていただく場合があります)
- ・名簿や文章などで文字量が多く原稿用紙へ書ききれない場合は、別紙としてご指示ください。
- ・会場の地図やロゴが入る場合は、配置する位置をご指示の上、切り貼りせずに原本をお送りください。

写真原稿について

①プリント写真を使用する場合

- プリント写真をそのままスキャンしますが色によっては、再現できない色もございます。
- トリミングが必要な場合は、原稿を切り抜かずに、写真をコピーした物にトリミングをご指示ください。

②写真データを使用する場合

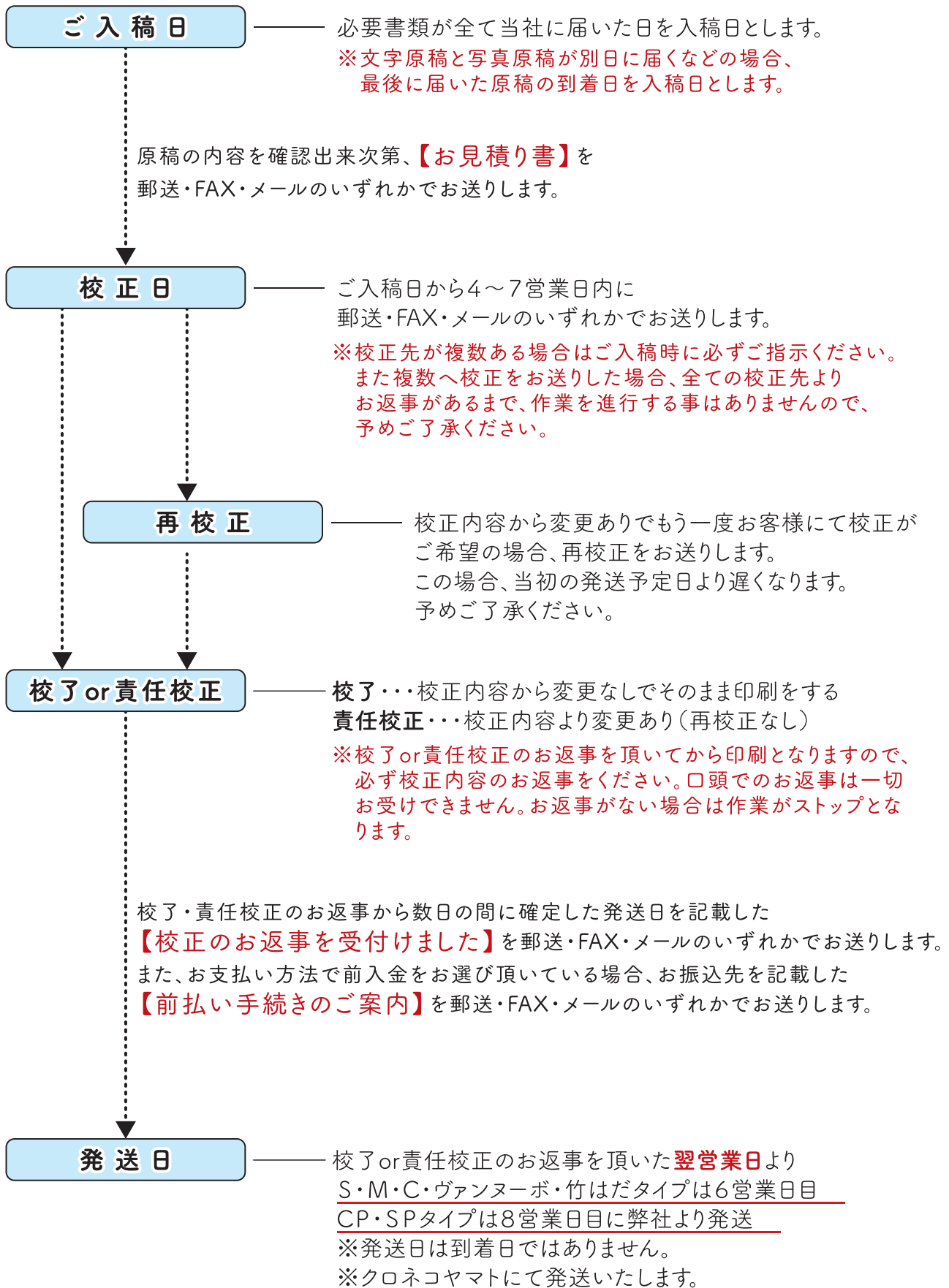
- 写真データがCMYKのカラー設定でお送り頂いた場合は、そのデータのまま作業いたしますが、お客様のパソコンやカメラのモニター、プリンタなどで出力された物の色とは確実に異なります。
- 写真データがRGBのカラー設定でお送り頂いた場合は、弊社でCMYKのカラーへ変換いたします。画像1点につき変換料金400円(+税)の追加料金が発生します。お客様のパソコンやカメラのモニター、プリンタなどで出力された物の色とは確実に異なります。
- 色見本がある場合は、【色見本】と明記して画像データと一緒にお願いします。弊社にて色見本に色を合わせる作業を行います。色合せ料金が画像1点につき1,000円(+税)の追加料金が発生します。色合せご希望のご指示がない場合は、お断り無く色合せをする事はありません。

⚠ 注意 ⚠

お客様のモニターやプリンタで出力されたものとは確実に色が異なります。ご希望の色見本がある場合は、必ず色合せのご希望を頂くことをお勧めします。また色について心配な方は印刷前に【プルーフ校正(簡易色校正)】で校正を行ってからの印刷をお勧めします。

この際、普通サイズのプルーフ校正料金1,000円(+税)の追加料金が発生します。また、郵送での校正になりますので、数日余分に納期が必要になります。

日程の計算は営業日での換算となります



※スムーズに校正が進んだ場合でも、2週間以上は日程が必要になりますので余裕を持ったスケジュールでご注文ください。

ポストカード印刷のご注文にあたって

注文票・資料の記載事項をご了承の上ご注文ください。
複数のご注文で、それぞれ用紙や納品先が異なる場合は
本票をコピーし、その複数分ご記入ください。

用紙

ご注文の前に、ご使用されるプリンターで印字・給紙テストを行って下さい。

※併記されている用紙の厚さと重さは目安です（当社計測、若干の誤差はご容赦願います）

Cタイプ
両面に少し光沢があり、程よい白色度。厚みも感じられます。
色の再現性には両面ともすくれており、写真印刷に適しています。
※インクジェットプリンター不可(宛名等の印字に不適用)。
宛名等は油性ペンや油性ボールペンで書かれることをお勧めします。

Mタイプ
両面ともマットな質感が特徴の用紙です。高白色で、落ちついた
無光沢な仕上がりのため、日本画・水彩画・版画・パステル画・テザイン
カード等に適しています。
※インクジェットプリンター不可(宛名等の印字に不適用)。

Sタイプ
光沢のあるミラー面は色の再現性に優れ、油彩画・写真印刷に最適。
切手面をインクジェットプリンターで印字される方にお勧めします。

SPタイプ
Sタイプのミラー面にPPフィルム貼りしてグロス感アップ(ポリプロピレンのフィルム)。色に深みが出て強度も増します。
保管状態の湿度・温度が原因で紙がカールするのが難点です。
切手面のインクジェットプリンターによる宛名印字が可能です。

CPタイプ
Cタイプの片面にPPフィルム貼りしてグロス感アップ(ポリプロピレンのフィルム)。色に深みが出て強度も増します。
保管状態の湿度・温度が原因で紙がカールすることもあります。
※インクジェットプリンター不可(宛名等の印字に不適用)。
宛名等は油性ペンや油性ボールペンで書かれることをお勧めします。

ヴァンヌーボ
印刷適性と紙の質感という相反する性質を高いレベルで両立させた
高級印刷用紙のファインペーパー。印刷部分にグロス感があり、立体
感や瑞々しさを感じる仕上がり。
※インクジェットプリンター不可(宛名等の印字に不適用)。

竹はだ
竹を使用した非木材パルプが配合され、軽いの厚みを感じる嵩高
(かさだか)紙です。紙色は薄いクリーム色。印刷はラフな風合いで
素朴な仕上がりになります。
※インクジェットプリンター不可(宛名等の印字に不適用)。

ポストカード印刷用オプション (表示価格は税抜き価格です)

◆ RGBをCMYKに変換 [1点につき 400円]

当社標準印刷に基づいたプロファイルでCMYKに一括変換します。CMYK色域より
高色域であった部分は正確な色が出ません。別途料金で色補正も可能です。

◆ 画像データ色合わせ [1点につき 1,000円・プラス1営業日]

デジカメやモニターで見る色は、RGB(Red・Green・Blue)と呼ばれる光の三原色を
重ねた蛍光色のような色です。印刷物はCMYK(Cyan・Magenta・Yellow・Black)の
4色のインキを重ねて色を表現します。ただ単に印刷用のCMYK4色に変換すると、
色が全体的にくすんだ様になってしまうことから、発色を良くするための色補正が
必要となります。データと一緒に、色見本となる出力紙を同封してご入稿ください。
当社にて近い色に合わせます。(※プリンターの発色は、印刷機の発色と完全に合
わないことも予めご了承ください。また、色見本は出力紙・現物に限ります。)

◆ ブルー校正 (簡易色校正) [1種類につき 1,000円～・プラス配達日数]

当社印刷色に近づけたプリンターでコート系の用紙にプリントし郵送します。本機
本紙校正より安価で仕上りイメージに近い発色をご確認いただくことができます。

◆ 本機本紙校正 (本番の印刷機での色校正)

当社受付可能な最小枚数から承ります。入稿コースと紙質等により、納期と金額が
確定します。本番の印刷機で印刷しますので仕上りイメージを本紙でご確認いた
だくことができます。

◆ Office入稿 [1面につき 1,000円・プラス変換校正日数]

Officeデータ (Word・Excel・PowerPoint・Publisher) を印刷可能なデータに変換し、
印刷します。印刷用CMYKになることで色がくすみやすいため、気にされる方は別途
色合わせオプションもお勧めします。変換処理により、体裁が変わることがある為、
文字・レイアウト・効果等、元データと合致しているかどうか確認用画像やプリント
をお客様にご確認ご確認の上いただき、お返事をいただいた上で印刷を行います。

※その他、色についてのご相談がありましたらお問い合わせください。

発送

- ・発送日と料金が確定しましたら、ご注文者様宛にFAXまたはメールでお知らせします。
注文票には、受信できるFAX番号またはメールアドレスを必ずご記入ください。
- ・お届け先の変更は、当社発送日の前日(※当社営業日)まで可能です。
当日の変更は不可能ですのでご了承ください。
- ・前払いの場合、ご入金確認後に製品を発送致します。
- ・悪天候や道路状況、配送業者の業務の混み具合、住所不明、その他の事情により、お届け
予定日時にお届けできない場合もございますので、ご理解を賜りますようお願いいた
します。

製品見本 (ご注文者様とお受取り先様が異なる場合)

製品発送日に、ご注文者様宛には郵便またはメール便にて製品見本をお送りします。
(製品より遅れての到着になりますので、製品と同じ宅急便をご希望される場合は、
ご注文時にご指示ください。※別途送料が必要です。)

お支払い

お支払い方法は下記の4通りございます。

- (1) 代金引換
- (2) ご注文者様が前払い
- (3) お届け先様が前払い
- (4) 他のご請求先様が前払い

- ・前払いの場合、ご入金確認後の製品発送になりますので、発送日間近のご入金の際は
「金融機関の振込票」「郵便局の受領証」「ネットバンクの振込決済完了画面をプリント
出力した受領証」をFAXまたはメールにて当社まで送付してください。
恐れ入りますが、お振込手数料はお客様にてご負担くださいますようお願い申し上げ
ます。
- ・お届け先様が代金引換をされない場合は必ず前払いをご指定ください。
- ・代金引換の場合、ご請求名義はお届け先様になります。

◎ 領収証

- ・代金引換の場合、領収証は「宅配業者の領収証」に替えさせていただきます。
領収証の宛名はお届け先様のお名前になりますので予めご了承ください

《当社発行の領収証、または領収証の宛名をご指定されたい場合》

- 前払い＝領収証を製品に同梱できます。
代金引換＝「宅配業者の領収証」、返信用82円切手等、下記の「ご用意いただくもの」を、
弊社までお送りください。後日再発行いたします(二重発行を避けるため)

《再発行希望の場合》

- ・法規上「再発行」と記入させて頂いております。
- ・領収証の日付は、お振込された日やお支払い頂いた日となります。
それ以外の日付での発行はいたしかねます。

※ご用意いただくもの

- ・元の領収証
- ・返信用82円切手
- ・当社発行の領収証に記載させていただく宛名と但し書きのご指示
- ・当社発行の領収証を郵送させていただく宛先のご指示
- ・収入印紙(代金が5万円以上の場合)
代金が5万円以上の場合、それらの「領収証(送り状)」「振込証明書(受領証)」は、
既に弊社負担で収入印紙代の納付が完了しているため、弊社より再発行する領収証
へ添付する収入印紙は、お客様にてご負担くださいますようお願い申し上げます。

原稿返却

1. 返却する原稿は、記憶メディアおよび写真扱いの原稿・版下、原画のみです。
2. 返却原稿は印刷物に同梱して発送しております。製品箱より大きな原稿は、ご指定の
原稿返却先へ別便で着払い、または別途送料を頂き元払いにて発送いたします。
3. お受取り先様以外への原稿返却は別途送料を頂いております。返却先を必ず本票に
ご記入ください。

お願い

1. 不慮の事故で写真・原画・原稿が破損、紛失した場合、1万円までの範囲で弁償させて頂
きますが、この金額以上の高価な写真・原画・原稿につきましてはご容赦ください。
2. 高価な原稿は美術品輸送サービスをご利用ください。往復送料・保険料等はお客様
にてご負担くださいますようお願い申し上げます。
3. 当社では皆様により良いカラー印刷をお手頃な価格でご利用いただくために専用の
システムで万全を期して印刷しておりますが、当社がお届けする製品に於いて、万
一不具合が発生した場合は、その製品につきましては刷り直しで対応させていただきます。
その他のご要請はご容赦ください。

88 株式会社 オノウエ印刷 カード受注センター

〒392-0015 長野県諏訪市中洲586 TEL.0266-52-8020 FAX.0266-28-8190
E-Mail.ec@op-onoue.co.jp HP.http://www.op-onoue.co.jp

個人情報の取り扱いについて

1. 個人情報保護管理者
株式会社オノウエ印刷 中村 由希子
2. 個人情報の利用目的
当社はポストカード印刷のご注文にあたり、お客様からいただいたお名前・会社名(団体名)・
部署名・ご住所・電話番号・FAX番号・電子メールアドレス等の個人情報を以下の目的のために
利用させていただきます。
・お客様へご利用確認や製品の校正確認をするため
・お客様へ製品発送、入金確認などするため
・お客様へ新商品やサービス情報または重要なお知らせを送信するため
・当社事業に関してお問合せいただいた内容に回答するため
・当社事業に関してご請求いただいた各種資料を発送するため
・票品発送、リサーチ、アンケート調査のため
3. 個人情報の第三者提供
次の各号に該当する場合を除き、お客様の個人情報を第三者に提供しません。
(1) お客様の同意がある場合
(2) 法令等や行政により要求された場合
(3) 他のご利用者および当社の権利、財産、サービス等を保護するために必要と認められる場合
4. 個人情報の委託
当社はお客様により良いサービスを提供するため業務の一部を外部に委託しています。業務委託先
に対し個人情報を委託する場合、当社の個人情報保護方針を遵守できる委託先を選定し、かつ契約
等において個人情報の漏洩・再委託の防止等、その取り扱いについて管理・監督いたします。
5. 個人情報の提供の任意性
個人情報の提供はお客様の任意とさせていただきますが、ご提供いただかなかった場合は、商品の
受注・発送や新商品・新サービスのご案内に支障が出るようになります。
6. 個人情報の取り扱いに関する苦情等お問い合わせ窓口
当社の個人情報の取り扱いに関する苦情等お問い合わせは、
以下の窓口までお願いいたします。

【個人情報に関するお問い合わせ窓口】

〒392-0015 長野県諏訪市中洲586
株式会社 オノウエ印刷 「個人情報の問い合わせ係」



16190190(01)
JISQ15001:2006準拠

ポストカード

ラフ(手書き)入稿注文票

※過去の資料に同封されている注文票もお使いいただけます。
※お客様用控えが必要な場合は、コピーをし本紙をオノウエ印刷へお送りください。

左のページの「ご注文にあたって」「個人情報の取り扱いについて」に同意のうえ、ご注文内容のご記入とチェック☑をお願い致します。

ご注文者 フリガナ
会社 フリガナ
団体名
様 お名前 様
フリガナ
ご住所 フリガナ
TEL 携帯電話 (緊急連絡先) FAX
E-mail

お受取り先 同上
会社 フリガナ
団体名
様 お名前 様
フリガナ
ご住所 フリガナ
TEL (配送時に明記が必要ですので必ずご記入ください) FAX

ご請求先
会社 フリガナ
団体名
様 お名前 様
フリガナ
ご住所 フリガナ
TEL
FAX

お支払い方法
代金引換
ご注文者様が前払い
お届け先様が前払い
他のご請求先様が前払い

ご注文内容
新規
増刷(前回製品番号)
タイトル

用紙タイプ
希望タイプに○をしてください。
S・M・C・SP・CP
(必須) ヴァンヌーボ・竹はだ
注文枚数・1種類 枚
(必須)・複数種 []種類 各 枚 計 枚

サイズ
普通サイズ 148×100mm
Wサイズ 200×148mm 296×100mm
大判サイズ 230×110mm
大判Wサイズ 230×220mm 460×110mm
ハーフサイズ 100×74mm 148×50mm
2つ折サイズ 110×91mm 182×55mm
名刺サイズ 91×55mm 91×50mm 89×51mm 86×54mm
A5サイズ 210×148mm
その他(× mm)

切手面の印刷色
当社はがき見本のカラーチャート印刷面が切手面です。切手面の印刷色によってご料金が変わります。
白紙(印刷無し) 1色(黒・グレー・紅のうち1色) 2色(黒・グレーと紅の2色) フルカラー

校正について
校正は必須になります。チェック☑がない場合は、校正不要という判断にはならず、いずれかの方法で必ずお送りします。

校正方法
郵送 FAX E-mail
※ブルー校正をご希望の場合は下記のオプションよりお選びください。

オプション
それぞれ別途料金と日数がかかります。予めご了承ください。
RGBをCYKに変換
印刷色にこだわる方へ
加工オプション
分納発送について

原稿返却先
※大きな原稿は製品発送時に同梱できませんので、別便で着払いにて発送させていただきますので予めご了承ください。
※返却原稿を印刷製品のお受取り先様とは別の方へ発送する場合は、別途送料が必要になります。予めご了承ください。

返却しなくて良い
お受取り先様へ
ご注文者様へ
ご返却品名

備考

オノウエ印刷ラフ(手書き)デザイン原稿用紙記入例

切手面

① POST CARD 必要 (黒 紅 グレー)
不要

② 切手枠 必要 (黒 紅 グレー)
不要

③ 郵便番号枠 必要 (黒 紅 グレー)
不要

④ タイトル 書体 No. 15・大きさ 22 pt

⑤ 尾上太郎作品展

⑥ 期日・場所等 書体 No. 7・大きさ 14 pt

⑦ 余期: 11月1日~25日
 会場: 諏訪OPギャラリー
 ※10:17 休館

⑧ あいさつ文等 書体 No. 6・大きさ 9 pt

世界中を旅して自らの目に
 写った真実の中に垣間見る刹那の
 表情を描いて15年。
 海外でも高く評価されている
 尾上太郎先生の個展を開催いたし
 ます。ぜひ、この機会にご高覧
 下さいますようお願い申し上げます。

⑨ その他 書体 No. 3・大きさ 9 pt

諏訪OPギャラリー
 営業時間 AM8:30~PM5:30
 〒392-0015 諏訪市中洲586
 0266-52-8020

⑩ ロゴマーク

※清刷り(印刷物)等がある場合は、貼り付けずに同封して下さい。

ナシ

カラーサンプル 黒 紅 青

POST CARD ← POST CARD

切手枠 郵便番号枠

① ② ③ ④ ⑤

⑥ ⑦ ⑧ ⑨

※前回ご注文の一部修正の場合は
 前回印刷物を貼り、その上にご指示下さい。

⑩ 地図 書体 No. 3

※清刷り(印刷物)等がある場合は、貼り付けずに同封して下さい。

⑪ 文字の大きさ一覧表

※この大きさに限りません

8pt	より美しい印刷を...
10pt	より美しい印刷を...
12pt	より美しい印刷を...
14pt	より美しい印刷を...
16pt	より美しい印刷を...
18pt	より美しい印刷を...
20pt	より美しい印刷を...
22pt	より美しい印刷を...

※上記文字の大きさ一覧表の文字は⑩ロダンMの書体で表示しています

カラーサンプル 青 紅 黒 赤 緑

5ミリくらい

写真を配置する位置と大きさを
 枠でご指示下さい。
 直接写真を貼り付けしないで下さい。

5ミリくらい

⑫ ⑬

※前回ご注文の一部修正の場合は
 前回印刷物を貼り、その上にご指示下さい。

⑭ ⑮

※前回ご注文の一部修正の場合は
 前回印刷物を貼り、その上にご指示下さい。

⑯ ⑰

※以下の番号から書体をお選び下さい

① ロダンL	より美しい印刷を...0123456789	⑫ スーラ EB	より美しい印刷を...0123456789
② ロダンM	より美しい印刷を...0123456789	⑬ スーラ EB	より美しい印刷を...0123456789
③ ロダンM	より美しい印刷を...0123456789	⑭ スーラ EB	より美しい印刷を...0123456789
④ ロダンDB	より美しい印刷を...0123456789	⑮ スーラ EB	より美しい印刷を...0123456789
⑤ ロダンDB	より美しい印刷を...0123456789	⑯ スーラ EB	より美しい印刷を...0123456789
⑥ ロダンEB	より美しい印刷を...0123456789	⑰ スーラ EB	より美しい印刷を...0123456789
⑦ ロダンEB	より美しい印刷を...0123456789	⑱ スーラ EB	より美しい印刷を...0123456789
⑧ リエウマンL	より美しい印刷を...0123456789	⑳ スーラ M	より美しい印刷を...0123456789
⑨ リエウマンM	より美しい印刷を...0123456789	㉑ スーラ M	より美しい印刷を...0123456789
⑩ リエウマンM	より美しい印刷を...0123456789	㉒ スーラ DB	より美しい印刷を...0123456789
⑪ リエウマンEB	より美しい印刷を...0123456789	㉓ スーラ DB	より美しい印刷を...0123456789
⑫ リエウマンEB	より美しい印刷を...0123456789	㉔ スーラ DB	より美しい印刷を...0123456789
⑬ リエウマンEB	より美しい印刷を...0123456789	㉕ スーラ DB	より美しい印刷を...0123456789
⑭ リエウマンEB	より美しい印刷を...0123456789	㉖ スーラ DB	より美しい印刷を...0123456789
⑮ リエウマンEB	より美しい印刷を...0123456789	㉗ スーラ DB	より美しい印刷を...0123456789
⑯ リエウマンEB	より美しい印刷を...0123456789	㉘ スーラ DB	より美しい印刷を...0123456789
⑰ リエウマンEB	より美しい印刷を...0123456789	㉙ スーラ DB	より美しい印刷を...0123456789
⑱ リエウマンEB	より美しい印刷を...0123456789	㉚ スーラ DB	より美しい印刷を...0123456789
⑲ リエウマンEB	より美しい印刷を...0123456789	㉛ スーラ DB	より美しい印刷を...0123456789
⑳ リエウマンEB	より美しい印刷を...0123456789	㉜ スーラ DB	より美しい印刷を...0123456789
㉑ リエウマンEB	より美しい印刷を...0123456789	㉝ スーラ DB	より美しい印刷を...0123456789
㉒ リエウマンEB	より美しい印刷を...0123456789	㉞ スーラ DB	より美しい印刷を...0123456789
㉓ リエウマンEB	より美しい印刷を...0123456789	㉟ スーラ DB	より美しい印刷を...0123456789
㉔ リエウマンEB	より美しい印刷を...0123456789	㊱ スーラ DB	より美しい印刷を...0123456789
㉕ リエウマンEB	より美しい印刷を...0123456789	㊲ スーラ DB	より美しい印刷を...0123456789
㉖ リエウマンEB	より美しい印刷を...0123456789	㊳ スーラ DB	より美しい印刷を...0123456789
㉗ リエウマンEB	より美しい印刷を...0123456789	㊴ スーラ DB	より美しい印刷を...0123456789
㉘ リエウマンEB	より美しい印刷を...0123456789	㊵ スーラ DB	より美しい印刷を...0123456789
㉙ リエウマンEB	より美しい印刷を...0123456789	㊶ スーラ DB	より美しい印刷を...0123456789
㉚ リエウマンEB	より美しい印刷を...0123456789	㊷ スーラ DB	より美しい印刷を...0123456789
㉛ リエウマンEB	より美しい印刷を...0123456789	㊸ スーラ DB	より美しい印刷を...0123456789
㉜ リエウマンEB	より美しい印刷を...0123456789	㊹ スーラ DB	より美しい印刷を...0123456789
㉝ リエウマンEB	より美しい印刷を...0123456789	㊺ スーラ DB	より美しい印刷を...0123456789
㉞ リエウマンEB	より美しい印刷を...0123456789	㊻ スーラ DB	より美しい印刷を...0123456789
㉟ リエウマンEB	より美しい印刷を...0123456789	㊼ スーラ DB	より美しい印刷を...0123456789
㊱ リエウマンEB	より美しい印刷を...0123456789	㊽ スーラ DB	より美しい印刷を...0123456789
㊲ リエウマンEB	より美しい印刷を...0123456789	㊾ スーラ DB	より美しい印刷を...0123456789
㊳ リエウマンEB	より美しい印刷を...0123456789	㊿ スーラ DB	より美しい印刷を...0123456789
㊴ リエウマンEB	より美しい印刷を...0123456789	㊿ スーラ DB	より美しい印刷を...0123456789

⑰ その他 書体 No. 4・大きさ 16 pt

OPギャラリー
 紫 青

⑱ ロゴマーク

※清刷り(印刷物)等がある場合は、貼り付けずに同封して下さい。

ナシ

- ### 1 はがき様式の手・不要を指示します

 - 必要か不要にチェックを入れて下さい。
 - 郵便はがきとして使用する場合は、**原則として「POST CARD」が必要**になります。
 - 黒または紅色を指定して下さい。
- ### 2 書体、文字の大きさを原稿用紙の一覧表から選択します

 - 表以外の書体、大きさのご希望がございましたら明記して下さい。できる限り調整いたしますが文字量等の関係でご希望に沿えない場合がございます。
- ### 3 記載事項を各部門に分けて記入します

 - 黒い鉛筆かボールペンでご記入下さい。
 - 記入して頂いた文章を弊社で入力いたします。
 - 読みやすい書体でご記入下さい。
- ### 4 色分けを明確に指示します

 - 指示がないものは黒で印刷いたします。
 - 赤ペンで使用する範囲と色をご指示下さい。
 - 切手面は使用する色によって料金が異なります。
- ### 5 ロゴマークを指示します

 - 前回と同じ場合や見本等がある場合は貼付けて下さい。
 - 清刷り(印刷物)や原紙等は破損の原因となりますので貼付けずに別途添付して下さい。
- ### 6 地図が必要な場合色分け等詳細を指示します

 - 手書きをもとに弊社で作成致します。
 - 前回と同じ場合や見本等がある場合は切り貼りせず同封して下さい。
 - 清刷り(印刷物)や原紙等は破損の原因となりますので貼付けずに別途添付して下さい。
- ### 7 カラーサンプルを参考に色の指示をします

 - サンプル以外の色をご希望の場合は色見本を添付して下さい。その際別紙に見本があることを明記して下さい。
 - 4色印刷で再現できる範囲で配色致しますので若干の色の誤差があることをご了承下さい。(金・銀・蛍光色等は再現できません。)
- ### 8 文字や写真等の配置を指示します。

 - 具体的なデザイン構想がある場合は①~⑥、⑦~⑩で指示した原稿と写真等の配置をご指示下さい。
 - 弊社におまかせの場合は「おまかせ」とご記入下さい。
- ### 9 写真等の大きさ・範囲を指示します。

 - 写真原稿は破損の原因となりますので直接原稿用紙に貼付けしないで下さい。写真の上下を明確にご指示下さい。
 - 写真の一部を使用する場合は表面にトレーシングペーパーを貼付け、そこに使用する範囲を明記するか写真のコピーをとり、そちらにご指示下さい。
 - 使用する範囲の縦・横の比率が大体合うように枠を明記して下さい。
 - 全面に写真を配置する場合や上下左右のいずれかを仕上がりまで配置する場合は「全面写真」または「上と左右を仕上がりいっぱいまで」等でご記入下さい。
 - 白枠や色枠などを付ける場合は枠幅の目安をご記入下さい。日付を消す等画像修正が必要な場合は具体的にご指示下さい。この際、追加料金が別途発生します。
 - 2点以上掲載する場合はどの写真をどこに配置するか番号等で明確にご指示下さい。

5 2016.03

◆ POST CARD

必要 (黒 紅 グレー)

書体 No.

不要

◆ 切手枠

必要 (黒 紅 グレー)

不要

◆ 郵便番号枠

必要 (黒 紅 グレー)

不要

(書体見本:P7左下 大きさ見本:本頁右下)

① タイトル

書体 No. ・大きさ pt

.....
.....
.....

② 期日・場所等

書体 No. ・大きさ pt

.....
.....
.....

③ あいさつ文等

書体 No. ・大きさ pt

.....
.....
.....

④ その他

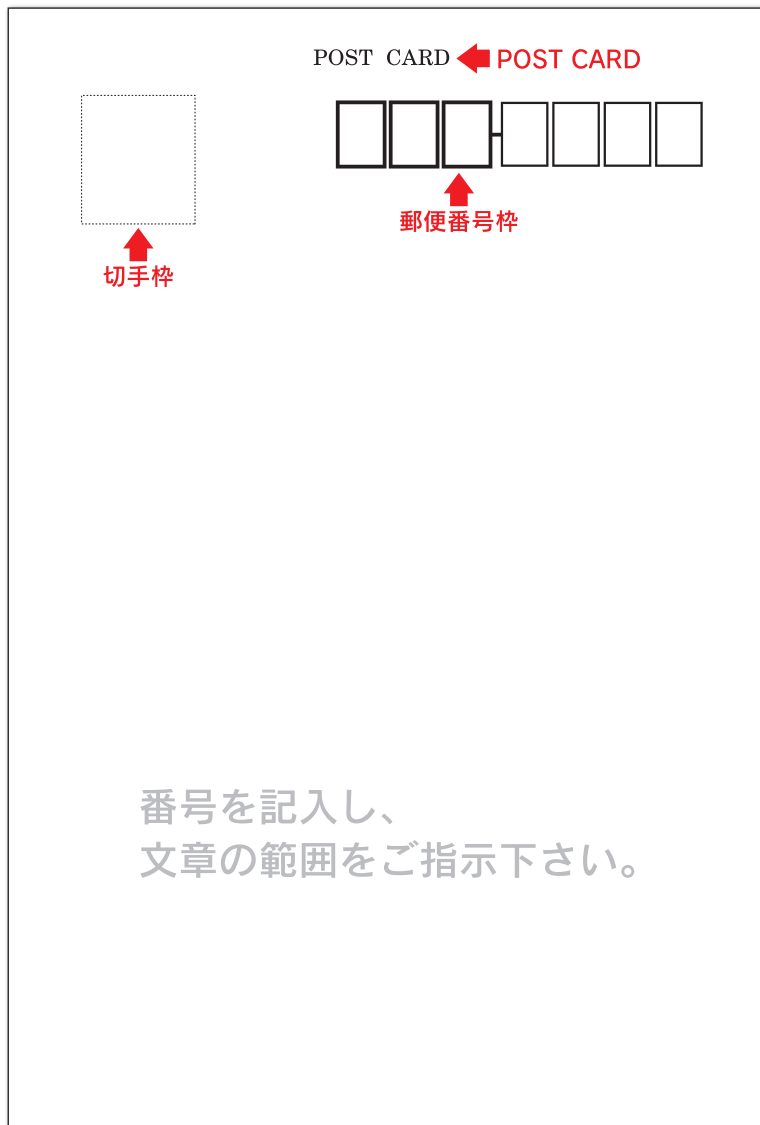
書体 No. ・大きさ pt

.....
.....
.....

⑥ ロゴマーク

※清刷り(印刷物)等がある場合は、貼り付けずに同封して下さい。

.....
.....
.....



番号を記入し、
文章の範囲をご指示下さい。

※前回ご注文の一部修正の場合は
前回印刷物を貼り、その上にご指示下さい。

⑤ 地図

書体 No.

※清刷り(印刷物)等がある場合は、貼り付けずに同封して下さい。

.....
.....
.....

文字の大きさ一覧表 ※この大きさに限りません

8pt	より美しい印刷を...
10pt	より美しい印刷を...
12pt	より美しい印刷を...
14pt	より美しい印刷を...
16pt	より美しい印刷を...
18pt	より美しい印刷を...
20pt	より美しい印刷を...
22pt	より美しい印刷を...

※上記文字の大きさ一覧表の文字は③ロダンMの書体で表示しています

㊦ タイトル

書体 No. ・ 大きさ pt

㊦ 期日・場所等

書体 No. ・ 大きさ pt

㊦ あいさつ文等

書体 No. ・ 大きさ pt

㊦ その他

書体 No. ・ 大きさ pt

㊦ ロゴマーク

※清刷り(印刷物)等がある場合は、貼り付けずに同封して下さい。

写真を配置する位置と大きさを
枠でご指示下さい。
直接写真を貼り付けしないで下さい。

番号を記入し、
文章の範囲をご指示下さい。

※前回ご注文の一部修正の場合は
前回印刷物を貼り、その上にご指示下さい。

書体一覧表 ※以下の番号から書体をお選び下さい

① ロダン L より美しい印刷を…0123456789 ABCDEFGHIJKLMabcdefghijkl	⑪ スーラ EB より美しい印刷を…0123456789 ABCDEFGHIJKLMabcdefghijkl
② ロダン M より美しい印刷を 0123456789 ABCDEFGHIJKLMabcdefghijkl	⑫ 楷書体 より美しい印刷を 0123456789 ABCDEFGHIJKLMabcdefghijkl
③ ロダン DB より美しい印刷を…0123456789 ABCDEFGHIJKLMabcdefghijkl	⑬ 中太楷書体 より美しい印刷を…0123456789 ABCDEFGHIJKLMabcdefghijkl
④ ロダン EB より美しい印刷を…0123456789 ABCDEFGHIJKLMabcdefghijkl	⑭ 太楷書体 より美しい印刷を…0123456789 ABCDEFGHIJKLMabcdefghijkl
⑤ リュウミン L より美しい印刷を…0123456789 ABCDEFGHIJKLMabcdefghijkl	⑮ 極太楷書体 より美しい印刷を…0123456789 ABCDEFGHIJKLMabcdefghijkl
⑥ リュウミン M より美しい印刷を…0123456789 ABCDEFGHIJKLMabcdefghijkl	⑯ 祥南行書体 より美しい印刷を…0123456789 ABCDEFGHIJKLMabcdefghijkl
⑦ リュウミン EB より美しい印刷を…0123456789 ABCDEFGHIJKLMabcdefghijkl	⑰ 隷書体 より美しい印刷を…0123456789 ABCDEFGHIJKLMabcdefghijkl
⑧ リュウミン U より美しい印刷を…0123456789 ABCDEFGHIJKLMabcdefghijkl	⑱ 筑紫オールド明朝 L より美しい印刷を…0123456789 ABCDEFGHIJKLMabcdefghijkl
⑨ スーラ M より美しい印刷を…0123456789 ABCDEFGHIJKLMabcdefghijkl	⑲ 筑紫オールド明朝 M より美しい印刷を…0123456789 ABCDEFGHIJKLMabcdefghijkl
⑩ スーラ DB より美しい印刷を…0123456789 ABCDEFGHIJKLMabcdefghijkl	⑳ 筑紫オールド明朝 E より美しい印刷を…0123456789 ABCDEFGHIJKLMabcdefghijkl

※上記書体一覧表の文字の大きさは全て 8 pt で表示しています

原稿郵送時のご案内

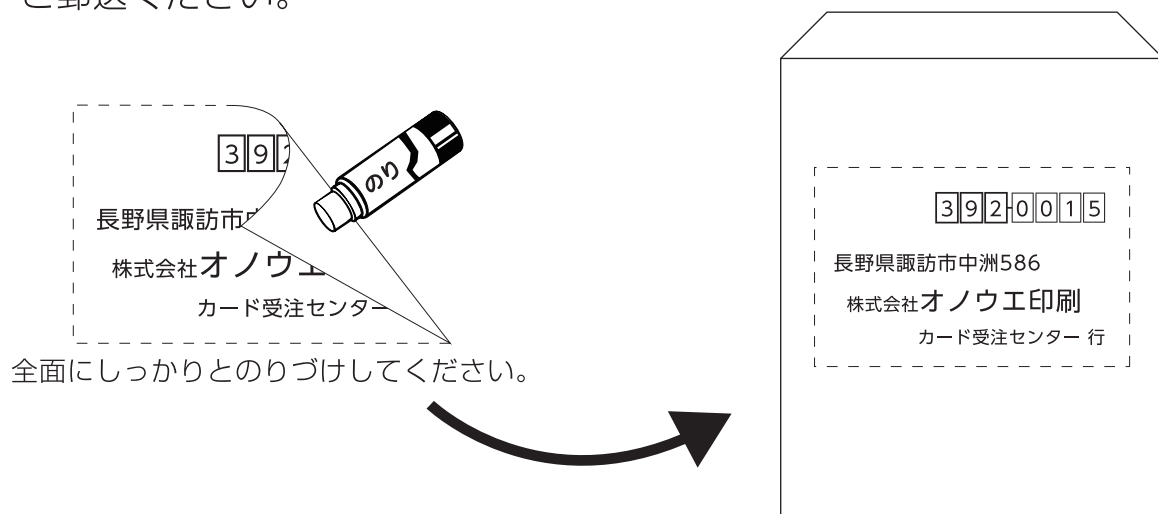
■ 原稿のご郵送

チェックリスト: ご郵送いただく前に、いま一度ご確認ください。

- 【必須】 ポストカード注文票
- 【必須】 ラフ(手書き)デザイン原稿用紙
- 【必要であれば】 写真原稿
- 【必要であれば】 色見本

■ ご郵送の手順

原稿に適した封筒をご用意ください。(写真原稿は折り曲げずにお送りください)
「宛名用紙」を点線でキリトリ、封筒にしっかりとのりづけし、切手を貼って
ご郵送ください。



■ 下記の「宛名用紙」を切り取ってください。

